



משרד החינוך  
אגף בטיחות ארצי



מרכז שירות ומידע ארצי  
\*6552

ברוכים הבאים להדרכה בנושא:

# התנהגות בעת ירי טילים במעונות יום

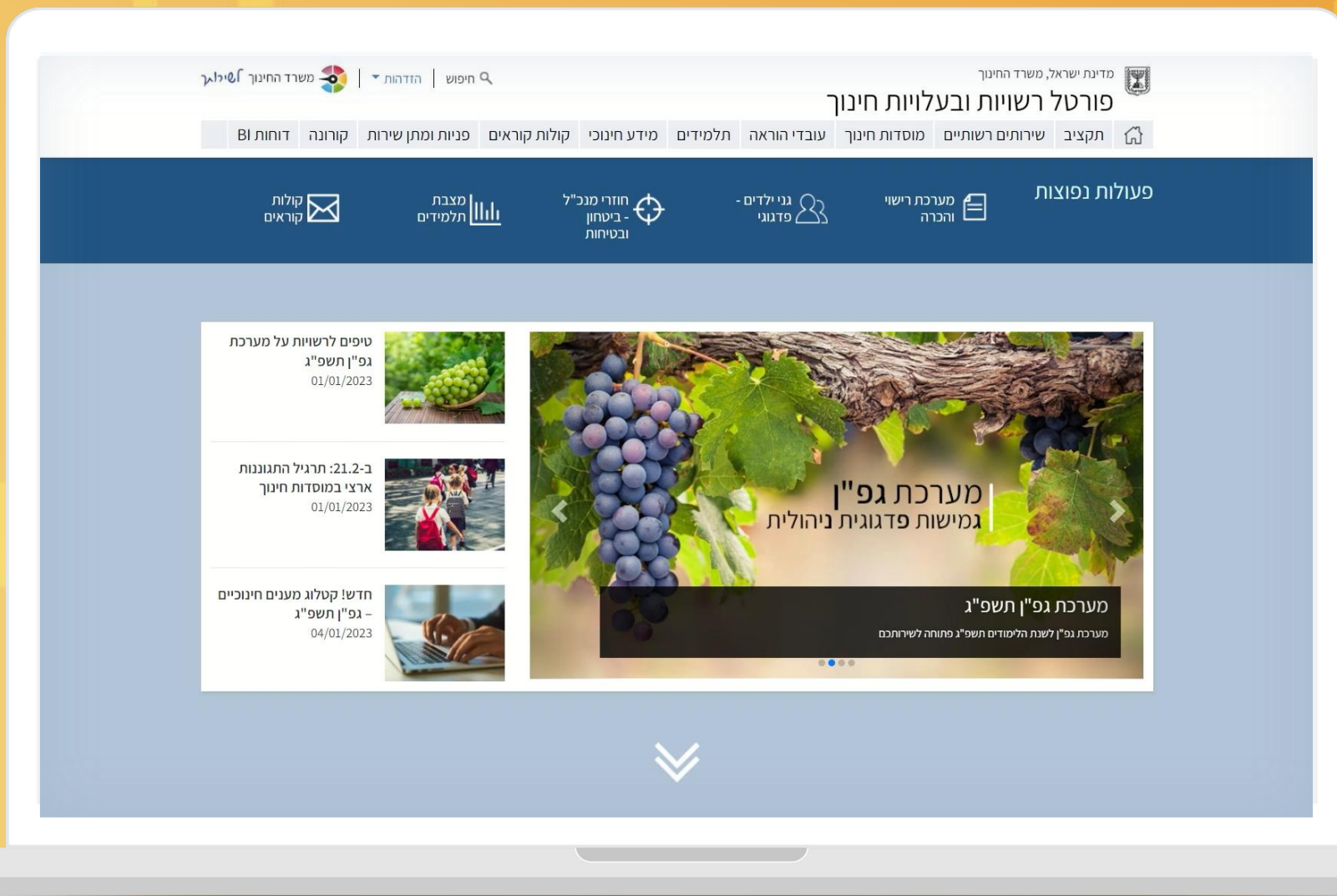
ההדרכה תתחיל בשעה 18:00





ממתינים לאחרוני המשתתפים  
**מיד מתחילים...**

# מיד מתחילים ...





משרד החינוך  
אגף בטיחות ארצי



מרכז שירות ומידע ארצי  
\*6552

ברוכים הבאים להדרכה בנושא:

# התנהגות בעת ירי טילים במעונות יום

למנהלי/ות וצוותי מעונות יום  
בפיקוח משרד החינוך





משרד החינוך  
אגף בטיחות ארצי



מרכז שירות ומידע ארצי  
\*6552

# מרכז שירות ומידע ארצי

השינוי מתחיל כאן!  
**\*6552**



## זמני הפעילות

בימים א'-ה'  
בין השעות  
7:30-17:00



## 300 מוקדנים

בעלי הכשרה מקצועית  
כדי לענות לכל  
הבקשות שלכם



## זמני הפעילות

במתן מענה טלפוני ומקוון  
בתחומים שונים כגון:  
מנהלי, פדגוגי ומקצועי



## שירות ותמיכה

למנהלים/ות למטפלים/ות  
עובדי הוראה, תלמידים  
והורים מקצה לקצה



- לדרכה אין באפשרותכם לפתוח מיקרופון ומצלמה
- שאלת השאלות במהלך ההדרכה תתבצע על ידי לחיצה על כפתור ה-Q/A המופיע אצלכם במחשב ובמכשיר הנייד
- בהדרכה זו ייקחו חלק מומחי/ות ידע שמטרתם לענות על שאלותיכם
- בסוף ההדרכה תינתן התייחסות לשאלות אשר לא נענו ע"י צוות מומחי/ות הידע
- לידיעתכם/ ההדרכה מוקלטת ותעלה לפורטל מוסדות חינוך ולערוץ ה-YouTube של "מרכז שירות ומידע ארצי משרד החינוך"

# מועדי הדרכה עתידיים



**וובינר בנושא היערכות לשעת חירום:  
פינוי בעת שריפה, רעידת אדמה והצפה  
הודעה על מועד ההדרכה  
יפורסם בהמשך**

**וובינר בנושא הכשרות  
עזרה ראשונה והתנהלות בטוחה  
יתקיים ביום שני 27.2.2023  
ו' אדר התשפ"ג**

# על מה נדבר היום?



**סדר פעולות**  
בזמן ירי טילים



**מרחב מוגן**  
כיצד קובעים את  
המרחב "הכי מוגן"  
שיש" במעון?



**פעולות הכנה  
שבשגרה**  
במעון יום לאפשרות  
של ירי טילים



**תרגיל ירי טילים**  
מעונות יום בתאריך  
21.2.2023



**ההסדרה**  
סטטוס הטיפול  
בנושא החירום  
במעונות היום



# סטאטוס הסדרת נושאי החירום במעונות היום



היעדר מסד נתונים מתקשב  
לבעלויות פרטיות



אוכלוסיית הפעוטות  
במעונות היום שונה ומחייבת  
היערכות מותאמת לצרכיה



תחום חדש למשרד החינוך  
במיוחד תחום החירום והביטחון



יש צורך בסינכרון הגופים הנוגעים  
בנושאי הבטחון ברשויות  
המקומיות ובפיקוד העורף



קיימת הסדרה מועטה בתחום  
החירום והבטחון באוגדן  
המעונות הקיים



שוני בין המעונות של הארגונים  
המוכרים (ויצ"ו, נעמ"ת החברה  
למתנ"סים וכו') לבין הפרטיים



# מה נעשה עד כה?

## למדנו ועוד לומדים את השטח !

מיפינו תרחישי חירום  
נוספים וגיבשנו המלצות  
להיערכות הנדרשת מהם

קבענו קיום תרגיל התגוננות  
מעונות יום מירי טילים  
21.02.2023

גיבשנו תובנות ביחס לפערים  
שבין הצרכים בשטח לבין  
דרישות הביטחון הבסיסיות

בנינו מתווה ותוכנית עבודה  
לתכולת ההסדרה ובחנו  
אפשרויות מימון לבעלי תפקידים

פגשנו מגוון אנשי מפתח  
בארגונים, בעמותות,  
ברשויות המקומיות במשרדי  
הממשלה ובפיקוד העורף

יצאנו במכרז להדרכות  
בתחומי בחירום והביטחון,  
לרבות גיבוש התכנים (על  
כך בהדרכה הבאה)

יצאנו לסיורים  
במעונות

07

06

03

02

04

05

01

# תובנות עיקריות עד כה



ההסדרה נחוצה ומבורכת ע"י כלל הגורמים \*

את ההסדרה יש לקיים בשיתוף פעולה  
על מנת שהיא תהיה מעשית ותיושם בהקדם \*

חשוב למצוא את נקודות האיזון בין המשך  
הפעלת המשק בחירום תוך כדי שמירה על  
בטחון הפעוטות וצוותי מעונות היום \*

נדרשים פתרונות מחוץ לקופסא \*

# מרכיבי ההסדרה



## מבוא

עקרונות בהסדרת נושאי  
החירום והביטחון במעונות היום



## תרחישי ייחוס ומצבים

פירוט כל התרחישים בתחומי  
הביטחון או החירום



## ארגון ותקינה של מערכת ההנחיה והפיקוח

מי יפקח וייעץ למעונות היום  
בנושאי חירום?



## מדיניות בנושא חירום וביטחון

# מרכיבי ההסדרה



## נוהלי תפעול מעון בשגרה להכנה לחירום וביטחון

תכנית ההיערכות וההפעלה  
של המעון במצבי ביטחון  
ו/או באירועי חירום



## סדר פעולות לביצוע בתרחישים שונים

סדר פעולות לביצוע במעון בכל אחד  
מהתרחישים שתוארו סדר פעולות  
ברשות המקומית ובמחוז ברמת המשרד



## אפשרויות סיוע במקרה של סגירת מעונות בשעת חירום

התשתית הנורמטיבית לסיוע  
למוסדות חינוך – בחינת האפשרויות



## תהליך השליטה

מי יהיו הגורמים המוסמכים  
לקבלת החלטות בתחומי  
ביטחון וחירום

# מרכיבי ההסדרה



## אימון והכשרה

של הגורמים המטפלים במעונות יום



## מרכיבי ביטחון וחירום במעונות היום

מיגון, תקני הקמת מעון חדש ועוד



## דיווח בשעת חירום

מערכות מידע להעברת דיווחים (כמו  
אירוע חריג) חירום וביטחון

# עוגנים בטווח הקצר בתחום החירום והביטחון



ינואר  
2023

- ◀ וובינר התנהגות בעת ירי טילים , במעונות יום
- ◀ הסדרת פרק חירום במסגרת קורס "התנהלות בטוחה" למנהלות מעונות
- ◀ פרסום הנחיות לתרגול מעונות יום לפעוטות בעת ירי טילים לקראת שבוע חירום מוס"ח ארצי 19-23.2.23
- העלאת דף חירום בפורטל משרד החינוך למעונות

פברואר  
2023

- ◀ תרגול מעונות יום לפעוטות בירי טילים במסגרת שבוע חירום מוס"ח ארצי 21.2.2023
- ◀ וובינר בנושא הכשרות ע"ר והתנהלות בטוחה - 27.2.23

אפריל  
2023

- ◀ שילוב והוספת פרק חירום וביטחון באוגדן המעונות ופיתוח אמצעי הדרכה והסברה בהתאמה

יולי  
2023

- ◀ כנס מטה ומחוזות- (ZOOM) - היערכות מעונות לשנה"ל תשפ"ד בנושא חירום וביטחון

# תרגיל מעונות יום לירי טילים



מה המטרה?



להכין את המעון לתרחיש ירי טילים בזמן פעילות שגרתית להטמיע את הנחיות פיקוד העורף במצב של ירי טילים בקרב מנהלות המעונות וצוות המעון

מי משתתף?



כלל מעונות היום בהתאם להגדרות חוק הפיקוח על מעונות יום לפעוטות

איפה?



התרגיל יבוצע במתווה של ירי טילים בזמן שהפעוטות יימצאו בתוך מבנה המעון

מתי?



ביום ג' 21 בפברואר 2023  
**21.02.2023**



# הערכות לתרגיל ירי טילים במעונות יום



להוריד את האפליקציה של פיקוד העורף להתרעה לטלפונים [לחץ להורדה](#)



## אז מה עלינו לעשות כדי להתכונן לתרגיל?



**להכיר את גורמי הביטחון**  
ברשות המקומית טרם התרגיל



**לאתר גורמי סיוע**  
**בסביבת המעון**  
שניתן להיעזר בהם בעת חירום



**לדעת את זמן ההתרעה**  
ע"פ היישוב בן המעון נמצא  
[במפורט כאן](#)



**להכיר ולקבוע את דרכי הפינוי**  
ואת המרחב המוגן ביותר  
לפינוי בעת חירום



**ללמוד את הנחיות התגוננות**  
של פיקוד העורף  
[ניתן ללחוץ כאן](#)



**לזהות ולהכיר את גורמי החוסן**  
בתוך המסגרת החינוכית



# הערכות לתרגיל ירי טילים במעונות יום



כשבועיים לפני התרגיל מומלץ למנהלת המעון לקיים פעילויות הכנה עם הצוות:

## תרגול מעשי



## תכנון והסברה



- להסביר לצוות את מהות התרגיל, ואופן ביצועו עפ"י השלבים השונים
- להתייחס לרגישותם של הפעוטות ע"פ היכרות מקדימה ולהכין את הנדרש עבורם מבעוד מועד
- לבצע יחד עם הצוות תרגילי חשיבה ותכנון המערך הכולל (ללא הפעוטות) תוך הקפדה על בטיחות הפעוטות ומתן מענה מותאם ומונגש לפעוטות באופן מדורג

# דגשים שיש לתת עליהם את הדעת



בטיחות - בטיחותם של הפעוטות **היא לפני הכל** . יש תרגל עם הפעוטות לאט ובטוח בזמן נשיאתם למרחבים המוגנים (גם אם לא עומדים בזמן).



**פרסום תכנית השיבוצים של הצוות לחירום ועדכונה מעת לעת** - יש לתלות ולפרסם בלוח המעון את הטבלה לתרגל ולעדכנה מעת לעת בהתאם לצורך ושינויים בצוותים והפעוטות



לתת דגש למעון שבו אין מרחב מוגן תקני ולכן יש לפעול ע"פ כללי "**הכי מוגן שיש**" כמפורט בהמשך בהתאם להנחיות פיקוד העורף



לתת דגש בנושא הבטיחות למעונות הנמצאים בבניינים רבי קומות/בתים פרטיים שבהם קיימים גרמי מדרגות/מרחב.



מומלץ להכין ערכה/ארגז לשעת חירום עם אמצעים לפעילות מפיגת מתח במרחב המוגן (משחקים, בובות, טלוויזיה במרחב המוגן, ושירים וכו').





תרגיל תרגיל, יש לבצע פעילות התגוננות, תרגיל"

הכרזת מנהלת המעון כאות וסימן לתחילת התרגיל: (צוות המעון והפעוטות יהיו בתוך מבנה המעון)

## בשעה 10:00



מהשעה 10:20  
ועד 10:45

סיכום התרגיל והפקת לקחים בנוכחות צוות המובילות



מהשעה 10:10  
ועד 10:20

ביצוע בדיקת נוכחות ומצב הפעוטות וחזרה לפעילות שגרה



מהשעה 10:00  
ועד 10:10

כניסה למרחב המוגן/ "הכי מוגן שיש" ושהייה במרחב המוגן

מוכנים בשגרה = מוגנים בחירום



# המלצות למעונות יום להכנה בשגרה

למקרה חירום ירי טילים

- הכנת המעון לחירום נדרשת במהלך כל השנה, מאחר שמצבי החירום יכולים להתרחש בכל רגע נתון
- נדרש מיפוי המרחבים המוגנים לשימוש בכל עת (נגיש ופנוי בשגרה באופן קבוע).

נבחין בין מעון בו יש מרחב מוגן תקני (ממ"ד ממ"ק ממ"מ) לבין מעון בו אין מרחב שכזה:

במעונות בהם אין מרחב מוגן תקני



יוגדר וייבחר מרחב

**"הכי מוגן שיש"**

ע"פ הנחיות פיקוד העורף (נדבר על כך מיד)

[ניתן להיעזר בסרטון ההדרכה של פיקוד העורף](#)

במעונות בהם יש מרחב מוגן תקני



ממ"ד (מרחב מוגן דירתי) או ממ"ק (מרחב מוגן קומתי) נדרש תחזוקתם והנגשתם לשימוש בזמן אמת במינימום זמן [דגשים לתחזוקת מהממ"ד בשגרה](#)

מקלט בבניין משותף – בתנאי שהמקלט פנימי ובתנאי שאפשר להגיע אליו דרך חדר מדרגות פנימי ללא מגבלת זמן

מקלט ציבורי – בתנאי שניתן להגיע אליו בזמן הנדרש מרגע הישמע האזעקה, על פי מפת אזורי ההתגוננות וזמני ההתרעה.



# פעולות שנבצע בשגרה לשימור המרחב המוגן

נוודא שאין בו חומרים דליקים, מסוכנים ורעילים



נוודא שלא תלויים בו פריטי זכוכית או קרמיקה שעלולים להתנפץ כמו מראות



נקבע ארונות ומדפים, ננעל גלגלים של ציוד כבד



נכין תיק **ציוד לחירום** בהתאם לצרכי הפעוטות:



מזון, בקבוקים, מוצצים, טיטולים וכו'.. נוודא שהצוות מכיר את התיק ומיקומו במרחב המוגן ונרענן לפי הצורך





# פעולות שנבצע בשגרה לשימור המרחב המוגן

## נכין דרכי התקשרות



וידוא תקינות חיבורי החשמל, הגז והדלק - היכן נמצאות נקודות הגז והחשמל בבית, באילו נסיבות יש לסגור את הברזים וכיצד



תכנן דרך המילוט הבטוחה ביותר במקרה שיש לפנות את המעון באופן מידי



נוודא כי כל צוות המעון מכיר את הדרכים הללו וכי הן פנויות מסכנות, מחפצים שעלולים לחסום אותן ומחומרים דליקים



## למי פונים בזמן חירום?

### מה מחייגים?

100 / 110

101

102

103

104

מוקד הרשות

### למי פונים?

משטרת ישראל

מגן דוד אדום

נבאות והצלה

חברת החשמל

פיקוד העורף

רשות מקומית

### נושא הפנייה

מידע על צירים חסומים ודיווח על נפלים

דיווח על נפגעים וקבלת עזרה ראשונה

דיווח על שריפות וחילוץ לכודים

מידע בנוגע להפסקות חשמל

מידע, הנחיות והתרעות בזמן חירום

מידע וסיוע ברמה המקומית




# תיק מעון

באגדן הנחיות להפעלת מעונות היום פרק 8

מנהלת מעון יום לפעוטות תעדכן את תיק המעון ובו המסמכים הבאים:

פרטי אנשי קשר ברשות המקומית לסיוע מייד



כרטיס זיהוי עבור כל פעוט

מנהלת המעון תכין מראש כרטיס שיוצמד בעת חירום לדש הבגד של הפעוט. בכרטיס יירשמו פרטי הפעוט:

- השם הפרטי ושם המשפחה
- הכתובת בבית
- הטלפון הנייד של הוריו

רישום צוות מעון יום לפעוטות

- שם מלא
- מס' ת.ז.

רישום הפעוטות

- שם מלא
- מס' ת.ז.
- ת. לידה
- שייכות לאיזה קבוצה

רישום הקבוצות במעון

- מס' הקבוצות
- שמות הפעוטות בכל קבוצה
- המטפלים האחראים על הקבוצה
- מס' הפעוטות בקבוצה וטווח הגילאים

רישום הורי הפעוטות

- רשימה מעודכנת של הורי הפעוטות/ מיופה כח מטעמים זמין וקרוב למעון
- טלפון נייד וכתובת-כדי שבשעת חירום אפשר יהיה לבקש מהם לאסוף את הפעוט במייד



# הכנת ציוד חיוני במעון יום



הכנת ציוד חיוני לחירום בכפוף להנחיות פיקוד העורף והתקנות למעונות היום:

לזודא תקינות לחצן המצוקה מול המוקד לו הוא מחובר



לזודא כי תכולת תיק עזרה ראשונה בהתאם לכרטיס מידע רפואת חירום וע"ר במעון



במעון תהיה תאורת חירום ואמצעי תאורה/פנס המופעלים על ידי סוללות למקרה הפסקת חשמל



רדיו המופעל על ידי סוללות (טרנזיסטור), ומטענים ניידים וסוללות רזרביות לטלפון הנייד למקרה של הפסקת חשמל/בעיית תקשורת



מטפה כיבוי בהתאם לקביעת נציבות הכבאות



במעון תהיה טלוויזיה עם חיבור לאנטנה/כבלים/אינטרנט וטלפון קווי (רצוי ומומלץ)



# הכנת ציוד חיוני במעון יום



אמצעי החלפה, היגיינה, טיפול וניקיון- טיטולים, מגבונים, מוצצים, מים מינרלים במכלים\בקבוקים סגורים וחטיף או אוכל זמין אחר וחפצים מוכרים כמו בובות משחקים אהובים ומוסיקה מוכרת



מלאי מים ומזון משומר/יבש-לדאוג שבמעון תהיה רזרבה של "שמיניות/שישיות" בקבוקי מים מינרלים ומזון "יבש" שיספיקו לכל צוות המעון והפעוטות



תחליפי חלב להזנה עד להעברתם של הפעוטות להורים/מבוגר מהמשפחה הקרובה



צעצועים להעסקת הפעוטות



# אמצעי התרעה משלימה שימצאו במעון



**אזעקה** - מנהלת המעון תוודא שקיימת אפשרות לשמיעת האזעקה של פיקוד העורף ממערכת הצופרים המרחבים (ניתן לוודא זאת בימי הזיכרון שאז שומעים את הצופרים)

## אמצעי התרעה משלימה

מומלץ לכל איש צוות במעון להיות מחובר **לאפליקציית ההתרעות של פיקוד העורף** באמצעות הטלפון הנייד



**טלוויזיה** - במצב מתיחות הטלוויזיה (במידה ויש) תהיה תמיד פתוחה על מנת לראות את ההתרעה



**רדיו/טרנזיסטור** - במצב מתיחות יופעל רדיו/טרנזיסטור בכל שעות הפעילות של המעון על מנת לשמוע את ההתרעה



# הכנת מעון בשגרה לאירוע חירום



**פינוי ציוד-** יש לדאוג לכך שהמרחב המוגן יהיה פנוי מציוד וכן שהגישה אליו פתוחה ומאפשרת כניסה מהירה בשעת הצורך



**שילוט-** יש לדאוג לשילוט הכוונה בולט לעבר המרחבים המוגנים במעון



**מעברים-** יש לדאוג לכך שהמעברים ויציאות החירום יהיו פנויות



**דלתות יציאת החירום-** יאפשרו את פתיחת הדלת מתוך המבנה החוצה לצורך יציאה מהירה. לדאוג לשילוט בולט ומואר לכיוון יציאות החירום



**מפסק חשמל-** לדאוג לשילוט והכוונה "מפסק חשמל ראשי"



# הכנת מעון בשגרה לאירוע חירום



**גיזום** - יש לדאוג לגיזום העצים הסמוכים למבנה שעשויים להפריע ליציאות החירום



**ציוד כיבוי** - לדאוג לשמישות ותקינות ציוד כיבוי אש תקין באופן תמידי



**הוראות** - יש לוודא הימצאות כרזת "סדר פעולות" לביצוע בשעת חירום בכל כיתה ובמרחב הציבורי של המעון



**בדיקת כריזה** - במידה שקיימת מערכת כריזה בדיקת תקינות שוטפת



**דרכי תקשורת** - בדיקה והתעדכנות מול גורמי ההצלה בתחום הביטחון והחירום



## בהישמע אזעקה ירי טילים

### במבנה המעון

- כניסה תוך 45 שניות למקל"ט/ממ"ד/מרחב מוגן ("הכי מוגן שיש").
- שהייה של 10 דקות. במקלט/בממ"ד/במרחב מוגן תקני.
- חזרה לפעילות תותר רק לאחר קבלת הנחיה בחזרה לשגרה מכוחות הביטחון.

### סמוך למבנה

- כניסה מיידית למבנה שילדי תוך 45 שניות והתמגנות ע"פ הנחיות פקע"ר הכי מוגן שיש.

### בשטח פתוח

- איתור מבנה קרוב וכניסה מיידית פנימה. ללא מבנה קרוב יש לשכב על הקרקע ולהגן על הראש עם הידיים.

### חשוב לזכור

- יש להישמע להנחיות פיקוד העורף הנחיות אלה מצילות חיים.
- להיזהר מחלקי מתכות הנופלים לקרקע.
- אין לגעת בחלקי נפלים.

### בנסיעה ברכב/רכב הסעות

- יש לעצור את הרכב בזהירות ובמידת האפשר בצדי הדרך, ולהיכנס למבנה קרוב במידת האפשר.
- ללא מבנה קרוב יש לעצור את הרכב, לצאת מהרכב בזהירות, להתרחק מהרכב ככל האפשר, לשכב על הקרקע ולהגן על הראש עם הידיים.

# בניית תוכנית שיבוצים לחירום במעון



**מינימום פעוטות,  
מינימום זמן פינוי**

**\* הטבלה תשתמש גם כבסיס לפינוי מידי בעת סכנה מידית לשטח בטוח מחוץ למעון.**

## בניית תכנית ורשימות שמיות מפורטות

**\* חלוקה ושיבוץ התלמידים בהתאם למספר הפעוטות והמטפלות ובהתאם למרחב המוגן/ "הכי מוגן שיש" בהתאם לזמן ההתרעה העומד לרשות המעון.**

**\* שיבוץ המחנכות מטפלות בתכנית ההתגוננות**

**\* ארגון רשימה שמית מפורטת של כלל פעוטות המעון והוריהם לפי חלוקת אחריות של צוות המחנכות מטפלות וצוות המעון**

# דוגמא לבניית תוכנית שיבוצים לחירום במעון



1 תוכנית/סכימה לדוגמא  
מעון 'פטל' (מעון פרטי קטן)  
זמן התרעה: 1 דקה

1

מרחב מוגן	צוות	מספר פעוטות	חלוקת מעון
מרחב מוגן תקני	מנהלת המעון לורי	4	תינוקות עד 15 חודש
חדר פנימי	מחנכת מטפלת רבקה	4	פעוטות בוגרים

2 תוכנית/סכימה לדוגמא  
מעון "המתוקים" (רב כיתתי)  
זמן התרעה: 1 דקה

2

רשימה מפורטת של הפעוטות	אחראית שכבה/כיתה	מרחב מוגן/ "הכי מוגן שישי"	מטפלת	מס' הפעוטות	שכבת גיל/כיתת	
	חנה	מרחב מוגן תקני	חנה	5	תינוקות עד 15 חודשים	
			יעל	6		
			שושנה	6		
	דבורה	חדר פנימי ומסדרון	שרה	8	פעוטות עד 24 חודשים	
			רבקה	8		
			דבורה	9		
	לאה	חדר קבוצת הבוגרים	רחל	11	בוגרים מעל 24 חודשים	
			חדר משחקים פנימי	לאה		9
			חדר שינה פנימי	מרים		10

# פעולות נדרשות מצד המעון במצבי מתיחות



ככלל, במצב של מתיחות והסלמה אנו פועלים בהתאם להנחיות גורמי הביטחון המוסמכים ובהתאם לכך תתבקשו להגביר את המוכנות באופן הבא:

- בדיקת מרחבי המיגון (מרחבים תקינים ומרחבים "הכי מוגן שיש")
- פינוי הפריטים המיותרים והורדת פריטים התלויים בקיר
- ווידוא שילוט והכוונה למרחב המוגן
- בדיקת תכולת המרחב המוגן התקני
- הכנת רשימת פעוטות אל מול תכנית השיבוצים
- הכנת רשימה של חלוקת פעוטות המעון והצוות למרחבים מוגנים
- הכנת תווית זיהוי עבור כל הפעוטות
- הצמדת תווית עם פרטי הפעוט לבגד הפעוט





# פעולות נדרשות מצד המעון במצבי מתיחות



**צבע זיהוי** קביעת צבע זיהוי לכל קבוצת הפעוטות, למבוגר הצמוד אליהם ולערכות הממוקמות עבורם בנפרד



**תדרוך** מנהלת המעון והמחנכות מטפלות ותרגולם ע"פ הנחיות משרד החינוך ופקע"ר



**עדכון רשימה של מספרי טלפון חיוניים** לכל מרחב מוגן ושמירה בקשר רציף עם הארגון המפעיל, עם המפקחות של משרד החינוך ועם הרשות המקומית



**עדכון תיק המעון** : רשימה שמית של הפעוטות, הצוות וההורים כולל מספרי טלפון ותכניות ההתגוננות והפינוי כפי שיפורט



**רענון והכנת הציוד לחירום כפי שפורט קודם**



בזמן המתיחות לא תבוצע פעילות מחוץ למבנה המעון



# סדר עדיפות בבחירת המרחב המוגן






## "המרחב הכי מוגן שיש"

במקומות בהם מס' הפעוטות ומס' המחנכות מטפלות אינו מאפשר את הכנסת הפעוטות והצוות למרחב מוגן או שאין מרחב מוגן תקני - יש לתכנן ולפעול ע"פ "הכי מוגן שיש"

"הכי מוגן שיש" ע"פ הנחיות פקע"ר כמפורט בפורטל חירום לאומי


$$\begin{array}{|c|} \hline \text{המיגון} \\ \hline \text{הכי טוב בסביבה} \\ \hline \end{array} + \begin{array}{|c|} \hline \text{הזמן} \\ \hline \text{העומד לרשותי} \\ \hline \text{להיכנס למרחב המוגן} \\ \hline \end{array} =$$

## הכי מוגן שיש


 המרחב הכי מוגן  
 שאוכל להגיע אליו  
 בזמן שעומד לרשותי

# סדר עדיפות בבחירת המרחב המוגן



בקבלת התרעה עלינו להיכנס בזמן העומד לרשותנו למרחב מוגן ולהמתין 10 דקות 

המרחב המוגן הוא המקום הבטוח ביותר בעת ירי רקטות וטילים 

חשוב מאוד לבחור את המרחב המוגן על פי ההנחיות ולהכין אותו מבעוד מועד 



## בחירת מרחב מוגן נכונה מצילה חיים

כך תבחרו את המרחב המוגן ביותר עבורכם בעת שהייה בבית

<b>1</b> מרחב מוגן דירתי (ממ"ד) או קומתי	<b>3</b> חדר מדרגות פנימי יש להגיע לקומה האמצעית ביותר - ללא חלונות.
<b>2</b> מקלט אם ניתן להגיע אליו בתוך זמן ההתגוננות	<b>4</b> חדר פנימי מוגן בו מינימום קירות חיצוניים, חלונות ופתחים. אין לבחור מקלחת או שירותים

# סדר עדיפות בבחירת המרחב המוגן



מקלט מרחב מוגן תקני



משך האזעקה=פרק זמן  
ההגעה למרחב הממוגן



חדר מדרגות



חדר מדרגות/מסדרון פנימי  
מתחת לגובה החלונות



שכיבה על הקרקע עם  
הפנים לרצפה והגנה על  
הראש באמצעות הידיים



# סדר פעולות שיבוצע בהתרעה על ירי טילים



עם קבלת ההתרעה – יש לתת הנחיה לכניסה למרחב מוגן



## במעונות בהם אין מרחב מוגן תקני

העברת הפעוטות למרחב "הכי מוגן שיש" יש לשבת על הרצפה, צמוד לקיר פנימי מתחת לקו גובה החלונות, ולהתרחק מפתחים וחלונות.



## במעונות בהם יש מרחב מוגן תקני

לאחר כניסת כל הפעוטות סגירת דלת המרחב המוגן התקני

שחרור ממיגון – יש להמתין 10 דקות

בדיקת הנוכחות של כל הפעוטות על פי רשימה שמית

הפעלת התכנית "הפגה" להרגעת הפעוטות



# ניוד הפעוטות למרחב מוגן בטוח במעון רב כתתי



<https://www.youtube.com/watch?v=C92LLwGKwgQ&t=23s>

ספירת הפעוטות לפני התנועה



הסבר מותאם לפעוטות שיש לעבור למרחב המוגן



ניוד בעגלולים במעון בו פעוטות שוכבים



הובלה ב"שרשרת" של ההולכים למרחב הבטוח  
כשמטפלת מקדימה ומטפלת מאחור



הושבת הפעוטות על הרצפה בצמוד לקיר



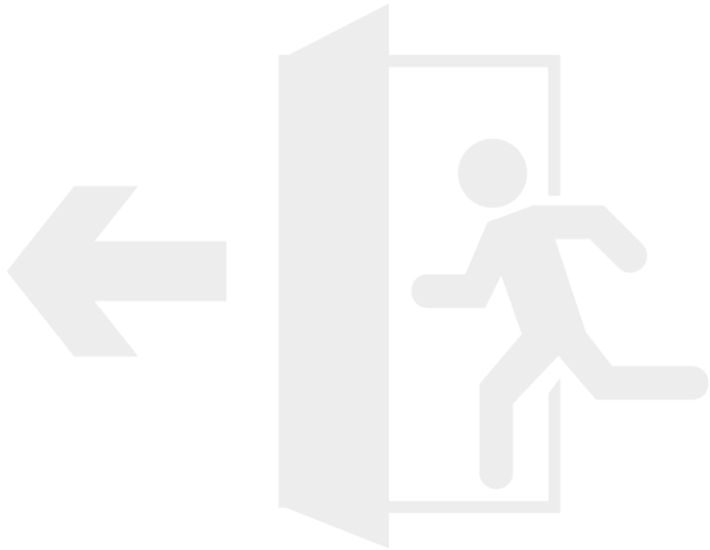
ספירת הפעוטות והרגעתם



ביצוע סריקה לוודא שלא נישאר אף פעוט מאחור



# החלטה על פינוי מידי ממעון יום במקרה הצורך



החלטה של פינוי המעון בהתאם להנחיות גורם ביטחוני מוסמך



במקרה של החלטה של פינוי המעון, יש לפעול בהתאם  
לנוהל סגירת מעון [כמפורט באוגדן סדר פעולות בסגירת מעון](#)



נדרש לקבוע לפני מצב החירום להיכן מפנים את הפעוטות במקרה  
של צורך בפינוי מידי של המעון



הכנת הפעוטות לפינוי על פי הוראות גורמי הביטחון:



- יש לוודא שתווית השם של כל פעוט תמצא על הבגד העליון.
- יש לחלק את הפעוטות לקבוצות קטנות (2-4) פעוטות ככל האפשר, ולמנות מבוגר אחראי לכל קבוצה.
- יש לקחת את כל התיקים האישיים של כל הפעוטות והמבוגרים למקום הפינוי ואת תיק המעון הכולל והעדכני



# דרכי תקשורת למעון בשגרה ובשעת חירום



מספרי הטלפון לשעת חירום יירשמו במקום בולט שיהיה ידוע לכל הצוות. רשימת טלפונים תכלול גורמי החירום במשרד החינוך, ברשות המקומית, בגופי החירום ובפיקוד העורף

**100 - משטרת ישראל:** דיווח על נפלים ואירועי ביטחון פנים, למשל הפרעות סדר ואירועי טרור

**101 - מד"א:** דיווח על נפגעים וקבלת עזרה ראשונה

**102 - כבאות והצלה:** דיווח על שריפות וחילוץ לכודים.

**103 - חברת חשמל:** מידע בנוגע להפסקות חשמל.

**104 - פיקוד העורף:** מידע בנושא התגוננות בעת שגרה והנחיות בזמן חירום.

**106 - הרשות המקומית:** מידע וסיוע ברמה המקומית.

**110 - מוקד המידע של משטרת ישראל:** צירים חסומים ומידע נוסף הקשור ומ"י



# זמינות חומרי ההדרכה



The screenshot shows a YouTube channel page for 'מרכז שירות ומידע ארצי משרד החינוך' (@user-si6yh2cr7y) with 2.16K subscribers. The channel name is in Hebrew. The page features a search bar at the top with the text 'מרכז מידע ארצי' and a microphone icon. Below the channel name is a 'Subscribe' button. The navigation menu includes 'HOME', 'VIDEOS', 'LIVE', 'PLAYLISTS', 'COMMUNITY', 'CHANNELS', and 'ABOUT'. The 'VIDEOS' tab is selected, showing a list of six video thumbnails with their titles, view counts, and upload dates. The video titles are in Hebrew and relate to educational topics. The first video is 'הסל הרשותי במערכת גפ"ן' (91 views, 7 days ago), the second is 'מערכת גפ"ן - יוזמות חינוכיות וצרכים ייחודיים' (105 views, 9 days ago), the third is 'הדרכה מקוונת בנושא מעונות יום: חוק המצלמות ורישום פילי' (57 views, 3 weeks ago), the fourth is 'מערכת מנב"סנט' (156 views, 3 weeks ago), the fifth is 'מערכת תבונה - כניסת תלמידים למבחן' (36 views, 4 weeks ago), and the sixth is 'הוספת עדכוני תוכן (יחידות לימוד MOODLE חדשות) במערכת' (256 views, 4 weeks ago).



משרד החינוך  
אגף בטיחות ארצי



מרכז שירות ומידע ארצי  
\*6552

# תודה על ההקשבה!

